

## Οδηγίες Χρήσης - TEVO-M3B Bluetooth Conference Speakerphone

### Εισαγωγή

Σας ευχαριστούμε που επιλέξατε το TEVO-M3B, ένα επαγγελματικό μικρόφωνο και ηχείο για τηλεδιασκέψεις. Ακολουθήστε τις παρακάτω οδηγίες για να ρυθμίσετε και να χρησιμοποιήσετε σωστά τη συσκευή σας.





### Περιεχόμενα Συσκευασίας

- TEVO-M3B συσκευή
- USB dongle
- Καλώδιο φόρτισης USB
- Οδηγίες χρήσης

### Πρώτη Χρήση

1. Φορτίστε πλήρως τη συσκευή μέσω της θύρας USB.
2. Συνδέστε το USB dongle σε έναν υπολογιστή ή laptop (Plug & Play).
3. Εναλλακτικά, ενεργοποιήστε το Bluetooth πατώντας παρατεταμένα το αντίστοιχο κουμπί.
4. Αναζητήστε τη συσκευή ως 'TEVO-M3B' από το μενού Bluetooth της συσκευής σας και συνδεθείτε.

### Λειτουργίες Κουμπιών

-  Mute/Unmute Μικροφώνου
-  Αύξηση/Μείωση Έντασης Ηχείου
-  Απάντηση/Τερματισμός Κλήσεων
-  Σύνδεση Bluetooth (παρατεταμένο πάτημα)

### Χρήση σε Εφαρμογές

Το TEVO-M3B είναι συμβατό με:

- Zoom
- Microsoft Teams
- Skype
- Google Meet
- Webex και άλλες VoIP πλατφόρμες


Η συσκευή λειτουργεί αυτόματα ως μικρόφωνο και ηχείο, χωρίς να απαιτείται εγκατάσταση οδηγών.


### **Συμβουλές & Συντήρηση**

- Αποφύγετε την έκθεση σε υγρασία και σκόνη.
- Φυλάσσετε σε δροσερό και ξηρό μέρος.
- Φορτίζετε τουλάχιστον μία φορά το μήνα εάν δεν χρησιμοποιείται.
- Καθαρίζετε την επιφάνεια με μαλακό πανί.

### **Εγγύηση & Τεχνική Υποστήριξη**

Η συσκευή καλύπτεται από εγγύηση 1 έτους. Για τεχνική υποστήριξη επικοινωνήστε στο email:

 [support@kalemisbros.gr](mailto:support@kalemisbros.gr)

 +30 210 577 3301